



Stadt  
Konstanz

**26.539 Photovoltaik**

Bestand installierter Bruttoleistung kW



**1,1 Mio.**

Übernachtungen

**87.360**

EinwohnerInnen



**4.361**

Betriebe

**5.907**

in Mio. € Umsatz

**44.024**

BesucherInnen

Philharmonie



**3,9 Mio.**

Fährpassagiere



**KONSTANZ** IN ZAHLEN  
**2024**



**EINE ZAHL  
SCHON VORAB:**

Seit **100** Jahren  
baut und verwaltet  
die WOBAK  
**bezahlbare Wohnungen**  
in Konstanz.

**100**  
JAHRE **WOBAK**

## Inhaltsverzeichnis

Seite

Geschichte	4
<b>Konstanz</b>	<b>5</b>
Bevölkerung	6
<b>Bauen und Wohnen</b>	<b>9</b>
Wirtschaft	10
<b>Arbeitsmarkt</b>	<b>11</b>
Umwelt	12
<b>Sport und Freizeit</b>	<b>13</b>
Stadtplan	14
<b>Angebote für Kinder und Jugendliche</b>	<b>16</b>
Wissenschaft, Schule, Bildung	16
<b>Kultur</b>	<b>21</b>
Soziales und Gesundheit	23
<b>Verkehr</b>	<b>24</b>
Städtische Haushaltszahlen	25
<b>Städtische Stiftungen</b>	<b>25</b>
Kreuzlingen (Schweiz)	26

Diese jährlich erscheinende Broschüre bietet Zahlen und Fakten der Stadt Konstanz unter anderem zu den Bereichen Demografie, Bildung, Soziales, Wirtschaft, Verkehr, Kultur und Sport. Ergänzend wird die Schweizer Nachbarstadt Kreuzlingen in Zahlen vorgestellt. Der Vergleich der Daten zwischen den Jahren 2023 und 2018 gewährt interessante Eindrücke in die Entwicklungsprozesse der Stadt. Weitere Statistiken finden Sie auf der Internetseite [www.statistik.konstanz.de](http://www.statistik.konstanz.de).

## Impressum

Internet: [www.statistik.konstanz.de](http://www.statistik.konstanz.de)  
Redaktionsschluss: Juni 2024

Herausgeber:

Stadt Konstanz, Amt für Digitalisierung und IT - Datenmanagement und Statistik

Kanzleistr. 15, 78462 Konstanz, Tel.: (07531) 900 2247

E-Mail: [andreas.schneck@konstanz.de](mailto:andreas.schneck@konstanz.de)

Redaktionsteam: M. Köhler, A. Schneck, J. Wenderlich

Quellen:

Stadt Konstanz; Statistisches Landesamt Baden-Württemberg; Bundesagentur für Arbeit; Kraftfahrtbundesamt; Landesamt für Umwelt BaWü; GfK Geomarketing, Landesanstalt für Umwelt Ba-Wü; Deutscher Wetterdienst; Angaben der Institutionen und Einrichtungen; Dienststelle für Statistik Thurgau; Stadt Kreuzlingen

Gestaltung:

bbv nuber, Konstanz, [www.bbv-design.com](http://www.bbv-design.com)



**DRUCKEN, LAGERN,**



**VERPACKEN, VERSENDEN**

Ausgezeichnete Lettershop- und Fulfillment-Leistungen

Wir beraten Sie gerne

07531 999-1870 | [kontakt@werkzwei-konstanz.de](mailto:kontakt@werkzwei-konstanz.de)

**werk//zwei**  
Print + Medien Konstanz GmbH



- ca. 3960 v. Pfahlbausiedlungen - Reste von Pfahlbausiedlungen in  
Ch. Litzelstetten-Krähenhorn, Konstanz-Hinterhausen und  
Wollmatingen-Langenrain.
- ca. 4. Jh. Römisches Kastell auf dem heutigen Münsterplatz.  
um 900 Verleihung des Marktrechts.  
1043 Reichsversammlung mit Kaiser Heinrich III.  
1153 Kaiser Friedrich Barbarossa hält in Konstanz einen Reichstag ab.  
1192 Konstanz wird „Freie Reichsstadt“.  
1225 Gründung der Spitalstiftung mit dem Heilig Geist Spital.  
1414-1418 Konzil zu Konstanz mit Papstwahl; Prozess, Verurteilung und  
Verbrennung des böhmischen Reformators Jan Hus.  
1507 Kaiser Maximilian hält einen Reichstag in Konstanz ab.  
1548 Konstanz verliert die Reichsfreiheit und kommt unter öster-  
reichische Herrschaft.  
1607 erste Theaterinszenierung, Beginn des Theaterspiels in Konstanz.  
1806 Konstanz kommt durch den Frieden von Preßburg zu Baden.  
1838 Graf Ferdinand von Zeppelin wird in Konstanz geboren.  
1848 Badische Revolution; Friedrich Hecker fordert in Konstanz die  
Republik; Freischärlerzug Richtung Karlsruhe.  
1853 Vollendung des Münsterturmes.  
1906 Gründung des Technikums, heute Hochschule für Technik,  
Wirtschaft und Gestaltung (HTWG).  
1915 Allmannsdorf wird eingemeindet.  
1928 Autofähre Staad-Meersburg nimmt ihren Betrieb auf.  
1932 Gründung der Südwestdeutschen Philharmonie.  
1934 Wollmatingen wird eingemeindet.  
1945 Konstanz wird von französischen Truppen besetzt.  
1966 Gründung der Universität Konstanz.  
1971 Litzelstetten wird eingemeindet.  
1975 Dingelsdorf und Dettingen-Wallhausen werden eingemeindet.  
1975 Eröffnung des Freizeitbad Jakob, ab 1979 mit Thermalbecken.  
1978 Abzug der französischen Garnison.  
1980 Die zweite Rheinbrücke wird befahrbar.  
1982 Die historische Altstadt wird unter Denkmalschutz gestellt.  
1991 Geh- und Radwegbrücke über den Rhein fertiggestellt.  
1994 Start für die Bodensee-S-Bahn „Seehas“.  
2000 Eröffnung des Zollhofs – Grenzübergang Konstanz-Autobahn.  
2003 Übernahme der Bodensee-Schiffsbetriebe (BSB) durch die  
Stadtwerke Konstanz GmbH.  
2005 Eröffnung der Katamaran-Verbindung KN-FN.  
2007 Eröffnung der Kunstgrenze zwischen Konstanz und Kreuzlin-  
gen. Eröffnung der Bodensee-Therme.  
2011 Pfahlbau-Fundstellen werden als Weltkulturerbe anerkannt.  
2014-2018 Jubiläum: 600 Jahre Konstanzer Konzil.  
2016 Das Bodensee-Forum Konstanz wird eröffnet.  
2018 Einweihung des Funktionsneubaus am Klinikum und des  
neuen Vincentius-Krankenhauses.  
2019 Resolution „Klimanotstand“: Die Stadt verstärkt ihr  
Engagement im Klimaschutz.  
Universität Konstanz seit 2007 Exzellenzuniversität.  
2022 Wiedereröffnung des Schwaketenbads.  
2022 MS Insel Mainau der Bodensee-Schiffsbetriebe, das erste  
vollelektrische Fahrgastschiff auf dem Bodensee.  
2023 Fernbusbahnhof an der Europabrücke geht in Betrieb.

## Oberbürgermeister und Beigeordnete







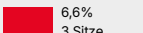

### Oberbürgermeister Uli Burchardt (seit 2012)

Vorsitzender Gemeinderat, Leiter Gesamtverwaltung, Organisation,  
Personal, Presse, Finanzen, Recht, Wirtschaftsförderung, Klimaschutz

**Bürgermeister Dr. Andreas Osner** (1. Beigeordneter seit 2013)  
Soziales, Kultur, Bildung, Sport, Gesundheit

**Bürgermeister Karl Langensteiner-Schönborn** (2. Beigeordneter seit  
2014); Baudezernat, Technische Ämter, Umwelt, Eigenbetriebe

## Ergebnis der Gemeinderatswahl am 09. Juni 2024

CDU	Christlich Demokratische Union Deutschlandlands		19,3% 8 Sitze
FGL & GRÜNE	Freie Grüne Liste & BÜNDNIS 90/DIE GRÜNEN		26,6% 10 Sitze
SPD	Sozialdemokratische Partei Deutschlands		14,0% 6 Sitze
FWK	Freie Wähler e.V.		14,0% 6 Sitze
FDP	Freie Demokratische Partei		7,3% 3 Sitze
JFK	Junges Forum Konstanz		10,9% 4 Sitze
LLK	LINKE LISTE Konstanz		6,6% 3 Sitze
KN KOM.MT	Konstanzer Bündnis für Kommunale Mitbestimmung und Transparenz		1,2% - Sitze
<i>Stimmenanteil in % und Sitze</i>			

## Städtepartnerschaften

- 1960 Fontainebleau/Frankreich (16.000 Einw.)  
1983 Richmond upon Thames /Großbritannien (200.000 Einw.)  
1984 Tabor/Tschechien (35.000 Einw.)  
1986 Lodi/Italien (45.000 Einw.)  
2007 Suzhou/China (13 Mio. Einw.)  
2023 Solidaritätspartnerschaft Berdytschiw/Ukraine (75.000 Einw.)

## Geographische Angaben

Geographische Lage	47°, 39', 48" nördliche Breite
(Konstanzer Münster)	9°, 10', 33" östliche Länge
Größte Ausdehnung	Nord-Süd = 12 km; Ost-West = 10 km
Gesamte Uferlänge	34 km
Tiefster Punkt über NN: Bodensee (Mittelwasserstand)	395 m
Höchster Punkt über NN: Rohnhauser Hof (Dettingen)	570 m

## Klimadaten

**2023**

Lufttemperatur Jahresmittel (in °C)	11,6
Niederschlagsmenge (mittlere in mm)	870,4
Sonnenscheindauer (Stunden im Jahr)	1.951,4

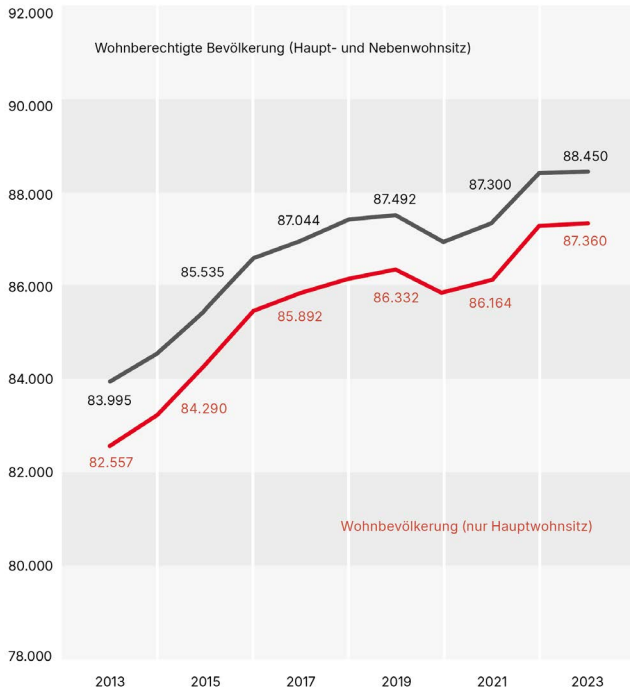
Quelle: Deutscher Wetterdienst (DWD)



## Stadtgebiet nach Flächennutzung (in qkm) 2023

Fläche insgesamt (ohne Tägermoos, CH)	54,1	100%
darunter: Landwirtschafts- und Waldfläche	35,8	66%
Wohnbaufläche	6,6	12%
Verkehrsfläche	4,3	8%
Industrie- und Gewerbefläche	2,2	4%
Sport- und Erholungsfläche	2,4	4%
Fläche im Tägermoos (CH)	1,7	

## Bevölkerungsentwicklung seit 2013



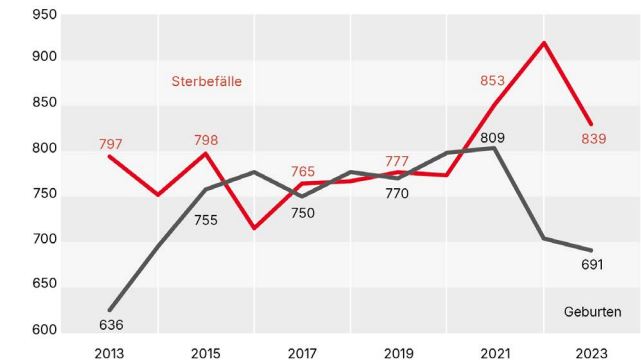
## Wohnbevölkerung (Hauptwohnsitz) 2018 2023

Insgesamt	86.190	87.360
davon Frauen	44.696	45.585
	52%	52%
Männer	41.494	41.775
	48%	48%
darunter römisch-katholisch	29.922	25.159
	35%	29%
evangelisch	18.043	15.497
	21%	18%

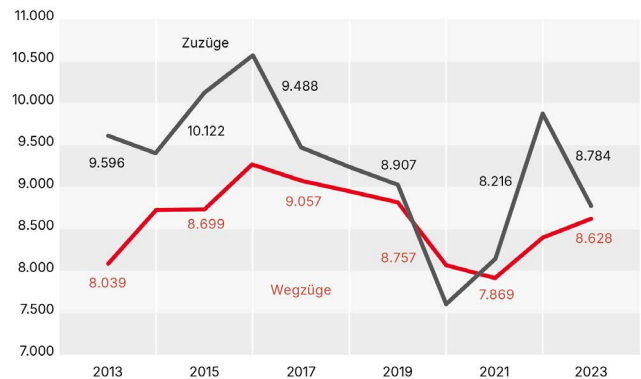
## Wohnbevölkerung nach Staatsangehörigkeit 2018 2023

insgesamt	86.190	87.360
Deutsche	72.718	71.952
Nichtdeutsche	13.472	15.408
in %	15,6%	17,6%
darunter EU Staaten (ohne D)	6.562	6.314
davon Italien	1.765	1.762
davon Kroatien	1.032	999
darunter Europa (ohne EU)	3.376	4.981
davon Ukraine	259	1.258
davon Türkei	1.025	1.095
darunter Asien	2.331	2.596
davon Syrien	557	546
davon Afghanistan	173	303
darunter Afrika	610	696
davon Eritrea	81	91
davon Nigeria	65	85
darunter Amerika	438	555
davon USA	154	202
davon Brasilien	62	88

## Natürliche Bevölkerungsbewegung in Konstanz ab 2013



## Zu- und Wegzüge in der Stadt Konstanz ab 2013



### Jugend- und Altenquote 2018 2023

Anteil unter 20-Jähriger an Wohnbevölkerung	16,9%	17,0%
Anteil 60-Jähriger und älter an Wohnbevölkerung	24,0%	26,0%

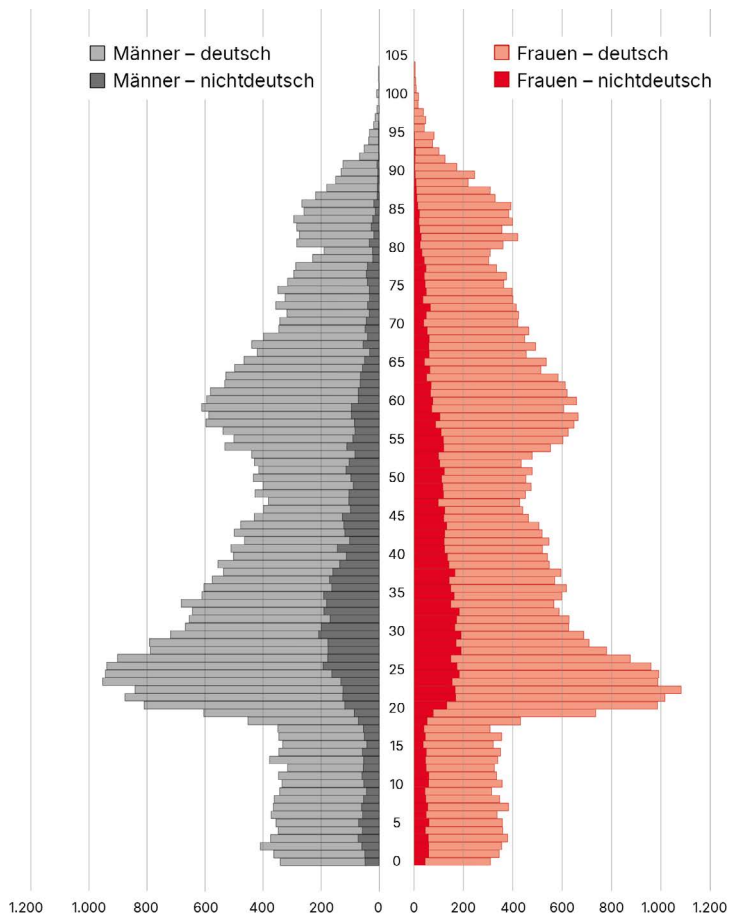
Jugendquote sollte so hoch sein wie die Altenquote, um langfristig eine normale Reproduktion der Gesellschaft zu sichern.

### Wohnbevölkerung nach Altersgruppen 2018 2023

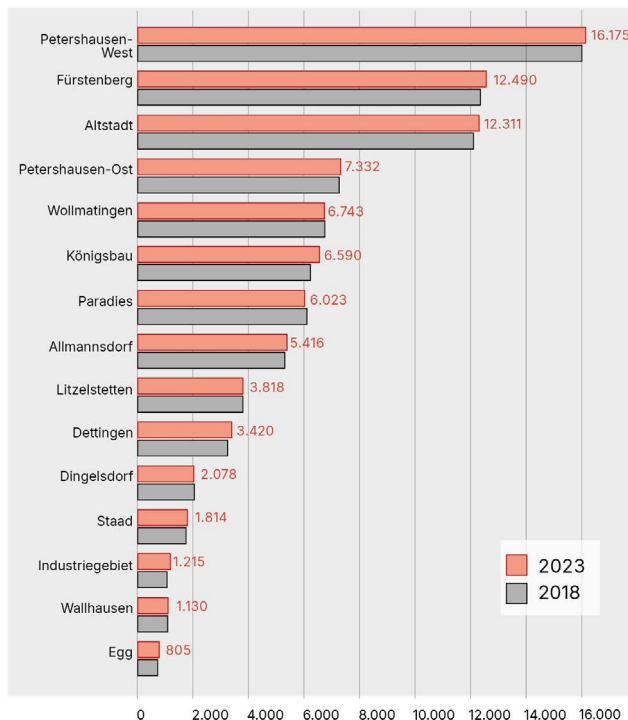
#### Altersgruppe

0 bis unter 18 Jahre	12.166	12.609
18 bis unter 30 Jahre	20.906	19.876
30 bis unter 40 Jahre	11.199	11.939
40 bis unter 50 Jahre	9.345	9.251
50 bis unter 60 Jahre	11.911	10.999
60 Jahre und älter	20.663	22.686

### Altersstruktur der Wohnbevölkerung 2023



### Wohnbevölkerung (Hauptwohnsitz) nach Stadtteilen 2018 und 2023



Zur Abgrenzung der Stadtteile siehe Karte S. 14/15

### Baufertigstellungen (neue Gebäude) 2018 2023

Kategorie	2018	2023
Wohnungsbau		
Wohnungen	277	255
Wohnfläche in qm	20.677	15.882
Nichtwohngebäude		
Gebäude	9	6
Nutzfläche in qm	21.752	20.124

### Wohnungsbestand 2018 2023

Kategorie	2018	2023
Wohngebäude	10.729	10.923
Wohnungen	44.832	46.226
Belegungsdichte (Einw. je Whg.)	1,9	1,9

### Neubaugelände (ab 100 geplanten Wohneinheiten) geplant umgesetzt

Projekt	geplant	umgesetzt
Schmidtenbühl (Dettingen)	161	123
Schottenplatz Laubenhof	129	126
ehem. Telekom-Areal	231	0
Döbele	250	0
Bücklestraße	700	0

**Hinweis:** die ortsübliche Vergleichsmiete für Ihre Wohnung finden Sie im Online-Mietspiegel unter [www.konstanz.de/mietspiegel](http://www.konstanz.de/mietspiegel).

Betriebe nach Wirtschaftszweigen (WZ 2008)	2018	2022
<b>Betriebe / Niederlassungen insgesamt</b>	<b>4.495</b>	<b>4.361</b>
Bergbau und Gewinnung v. Steinen und Erden	1	1
Verarbeitendes Gewerbe	243	212
Energie- & Wasserversorgung; Abwasser- und Abfallentsorg. u. Beseitigung v. Umweltverschm.	38	36
Handel; Instandhaltung u. Reparatur v. Kraftfahrzeugen	924	841
Verkehr und Lagerei	74	64
Gastgewerbe	467	453
Information und Kommunikation	193	204
Baugewerbe; Grundstücks- und Wohnungswesen	463	467
Erziehung und Unterricht; Gesundheits- & Sozialwesen	479	538
Kunst, Unterhaltung und Erholung	156	145
Erbringung von sonstigen Dienstleistungen	1.457	1.400
<b>Niederlassungen nach Größe (Unternehmensregister)</b>	<b>2018</b>	<b>2022</b>
0 – 9 sozialversicherungspfl. Beschäftigte	4.010	3.751
10 – 49 sozialversicherungspfl. Beschäftigte	382	494
50 – 249 sozialversicherungspfl. Beschäftigte	92	105
250 und mehr sozialversicherungspfl. Beschäftigte	11	11
<b>Umsatz (steuerbarer Umsatz der Unternehmen / rechtliche Einheiten)</b>	<b>2018</b>	<b>2022</b>
Umsatz insgesamt (in Mio. €)	4.474,1	5.907,2
<b>GfK Kaufkraft für den Einzelhandel</b>		<b>2023</b>
Einzelhandelskaufkraft (in Mio €)		562,4
Einzelhandelszentralitätsindex		134,3
<b>Weinbau</b>	<b>2018</b>	<b>2023</b>
Spitalkellerei Konstanz: Älteste Stiftungskellerei Deutschlands (seit 1225)		
Ges. Ertragsfläche (Ar) in Konstanz u. Meersburg	2.000	2.000
Erntemenge (Hektoliter)	1.240	1.330
<b>Tourismus</b>	<b>2018</b>	<b>2023</b>
<b>Ankünfte insgesamt</b>	<b>428.518</b>	<b>482.138</b>
darunter ausländische Gäste	113.108	127.332
	26,4%	26,4%
<b>Übernachtungen insgesamt</b>	<b>927.062</b>	<b>1.109.580</b>
darunter ausländische Gäste	201.824	232.500
	21,8%	21,0%
<b>Übernachtungen nach Herkunftsländern</b>		
Deutschland	725.238	877.080
Schweiz	82.487	98.907
Frankreich	13.811	20.731
Österreich	14.020	17.408
sonstige Länder	91.506	95.454

**farm – Gründung & Innovation:** Das branchenoffene Innovations- und Gründungszentrum der Stadt Konstanz ist erste Anlaufstelle für interessierte und junge Unternehmen. Neben einer fundierten Erstberatung, zahlreichen Vorträgen, Workshops und Netzwerkevents bietet farm über 2.400 qm Büros und Werkstattflächen zu geförderten Konditionen.

**IHK Industrie- und Handelskammer Hochrhein-Bodensee mit Hauptsitz in Konstanz:** Der Bezirk umfasst die Landkreise Konstanz, Waldshut und Lörrach.

Insgesamt betreut die IHK Hochrhein Bodensee 40.000 Mitgliedsunternehmen mit 5.800 Ausbildungsverhältnissen

**Handwerkskammer Konstanz:** Zum Kammerbezirk gehören 5 Landkreise (Konstanz, Schwarzwald-Baar, Waldshut, Tuttlingen, Rottweil), 13.322 Betriebe, ca 70.000 Beschäftigte und 4.187 Auszubildende.

Sozialvers.-pflichtig Beschäftigte (jeweils Juni)	2018	2023
<b>am Wohnort</b>	<b>28.912</b>	<b>31.098</b>
darunter Berufsauspendler	8.630	9.583
<b>am Arbeitsort</b>	<b>31.439</b>	<b>33.095</b>
darunter Berufseinpender	11.139	11.566
<b>nach Wirtschaftsbereichen</b>		
Produzierendes Gewerbe	4.715	3.788
	15,0%	11,4%
Handel, Gastgewerbe und Verkehr	9.288	9.472
	29,5%	28,6%
Sonstige Dienstleistungen	17.387	19.777
	55,3%	59,8%

Sozialvers.-pflichtig Beschäftigte nach Alter	2018	2023
<b>am Arbeitsort gesamt</b>	<b>31.439</b>	<b>33.095</b>
unter 25 Jahre	3.374	3.318
25 bis unter 45 Jahre	14.268	15.774
45 und älter	13.797	14.003

Arbeitslose Stadt Konstanz (jeweils Juni)	2018	2023
<b>insgesamt</b>	<b>1.460</b>	<b>1.750</b>
Männer	823	972
Frauen	637	778
Deutsche	988	1.097
Nichtdeutsche	465	653
unter 25 Jahre	120	132
55 Jahre und älter	307	430

Arbeitslosenquote (Jahresdurchschnitt)	2018	2023
Stadt Konstanz	3,3%	3,7%
Land Baden-Württemberg	3,2%	3,9%
Bundesrepublik Deutschland	5,2%	5,7%



Luftwerte	Grenzwert	2018	2023
<b>Belastung der Luft mit</b>			
Stickstoffdioxid NO <sub>2</sub> (JMW µg/m <sup>3</sup> )	40	20	13
Ozon O <sub>3</sub> (JMW µg/m <sup>3</sup> )		55	59
<b>Feinstaub PM<sub>10</sub></b>			
Jahresmittelwert (JMW µg/m <sup>3</sup> )	40	16	11
max. Tagesmittelwert		63	48
Tagesmittelwert >50 µg/m <sup>3</sup> pro Tag (Anzahl Tage)	max. 35 Tage	3	0

### Solarenergie – Installierte Leistung

(EEG-Anlagen, Marktstammdatenregister)

	2018	2023
neu installierte Leistung kW	930	6.173
Bestand installierter Bruttoleistung kW	15.095	26.539

### Stromeinspeisung aus erneuerbaren Energien sowie aus Blockheizkraftwerken in Mio. kWh

	2018	2023
<b>Insgesamt</b>	<b>20,79</b>	<b>28,15</b>
darunter: Deponie (beendet 31.12.2020)	0,14	0
Photovoltaik	13,62	16,96
BHKW (mit einem Energienutzungsgrad von 80-90% höchst effizient)	7,02	11,19

### Energie- und Wasserverkauf Stadtwerke

(Konstanz + fremde Versorgungsgebiete)

	2018	2023
Stromverkauf in Mio. kWh	207	176
Gasverkauf in Mio. kWh	1.027	518
Wärmeverkauf in Mio. kWh	72	72
Wasserverkauf in Mio. m <sup>3</sup>	5,2	5,0

### Trinkwasser

	2018	2023
Wasserentnahme Bodensee (in Mio. m <sup>3</sup> /pro Jahr)	5,8	5,0
Durchschnittl. Verbrauch pro Einw. (in Liter pro Tag)	110,2	105,3

### Abwasser

	2018	2023
in Kläranlage behandelte		
Schmutzwassermenge (in Mio. m <sup>3</sup> /pro Jahr)	13,5	15,6
angeschlossene Einwohnerwerte (EW)	162.887	177.319
Reinigungsleistung bez. auf		
organische Verschmutzung (in %)	96,3	96,6
Phosphorelimination (in %)	97,6	97,8

**EW** = Einwohner + in Einwohneräquivalente umgerechnete Schmutzfrachten aus Touristik, Gewerbe und Industrie.

**Hinweis:** An die Zentralkläranlage Konstanz sind auch die Gemeinden Allensbach, Reichenau und Kreuzlingen (CH), Tägerwilen (CH) und Gottlieben (CH) angeschlossen.

Abfall- und Wertstoffmenge (amtliche Einwohner)	2018		2023	
	insg. in t	je Einw. in kg	insg. in t	je Einw. in kg
Restmüll	10.757	127	10.615	123
Biomüll	6.858	81	6.516	76
Glas	2.507	30	2.524	29
Papier	6.455	76	5.265	61
Grünabfall	2.309	27	3.053	36
Gelber Sack	2.134	25	1.993	23
Sperrmüll	1.176	14	1.051	12
sonstige Wertstoffe (Holz, Metall, E-Schrott)	3.145	37	2.797	36

Sportvereine	2018	2023
Anzahl	101	100
Mitglieder	25.462	26.761
davon Jugendliche	8.351	8.521

### Sportanlagen

	2023
Sportplatz und Kleinspielfeld	25
Großsporthalle	4
Sport-/ Turnhalle	21
Mehrzweckhalle	6
Gymnastikhalle	20
Leichtathletikanlage	4
Beachsportfeld	19
Roll- und Radsportanlage	2
Hockeyfeld	1
Golfplatz	1
Motocrossstrecke	1
Minigolfplatz	2
Reitsportanlage	5
Schießsportanlage	3
Skate-Anlage	8
Dirt-Bike-Anlage	2
Sportpfad	3
Tennisplatz (davon 15 Hallenplätze)	71
Wassersport- und Steganlage	28
Flugplatz	1

### Bäder (BesucherInnen)

	2018	2023
Bodensee-Therme	436.042	369.115
Schwaketenbad (Neueröffnung 2022)	-	308.954
Hallenbad am Seerhein (im Sommer 2023 geschlossen)	27.624	22.360
Rheinstrandbad	42.421	25.435
Strandbad Dingelsdorf	82.000	67.502
Strandbad Horn	331.200	440.499
Strandbad Litzelstetten	38.600	31.492
Strandbad Wallhausen	133.300	130.820
<b>Insgesamt</b>	<b>1.091.187</b>	<b>1.396.177</b>











**Kinderbetreuung (betreute Kinder) Stichtag: 1. März** **2019** **2024**

0 bis 3 Jahre in Krippen und Kindertagesstätten	681	569
3 Jahre bis zum Schuleintritt in Kindertagesstätten	2.213	2.291
davon in Sondereinrichtungen	22	20
Betreute Schulkinder	253	261
Elterninitiativen und Spielgruppen	116	69
unter 3 Jahre in der Tagespflege	186	158
3 Jahre bis zum Schuleintritt in der Tagespflege	32	57
Schulkinder in der Tagespflege	52	38

**Betreuungsquote\* Stichtag: 1. März** **2019** **2024**

0 bis unter 3 Jahre (inkl. Spielgruppen)	35,5%	29,9%
0 bis unter 3 Jahre ganztags	16,7%	14,5%
3 Jahre bis zum Schuleintritt	94,1%	90,4%
3 Jahre bis zum Schuleintritt ganztags	40,2%	40,5%
Grundschulkind in Kindertagesstätten/Horte (ohne Sondereinrichtung)	9,6%	10,6%

\* ohne Tagespflege

**Einrichtungen der Kinder- und Jugendarbeit (Anz.)** **2018** **2023**

Kinderkulturzentrum, Kinder- und Schülertreffs	4	4
Jugendzentrum, -einrichtungen, -kulturtreff	5	5
Stadtteilzentren Treffp. Petersh., Treffp. Cherisy	2	2

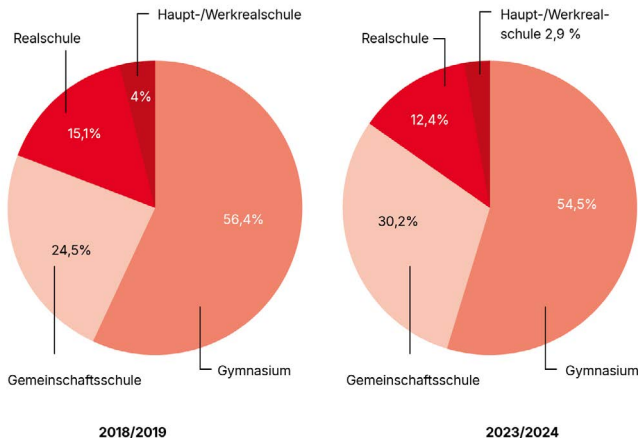
**Ausgaben / Zuschüsse (Ansatz in Mio. €)** **2019** **2024**

Ausgaben städt. Kindertageseinrichtungen	8,96	13,10
Personalkosten- und Mietzuschüsse an nicht städtische Einrichtungen	27,66	33,90
Ausgaben städtische Einrichtungen der Kinder- und Jugendarbeit	1,83	1,99
Zuschüsse an Einrichtungen der Kinder- und Jugendarbeit freier Träger	0,37	0,50
<b>Investitionskostenzuschüsse (Ansatz)</b>		
Kinderhäuser, Kindergärten und Kindertagesstätten und Einrichtungen der Kinder und Jugendarbeit	2,53	0,96

**Allgemeinbildende Schulen** **2018/2019** **2023/2024**  
(städtische Schulen) Schulen SchülerInnen Schulen SchülerInnen

Grundschulen	11	2.572	11	2.592
Haupt-/Werkrealschulen	2	336	1	201
Realschulen	3	925	2	790
Gemeinschaftsschulen	1	910	2	1.317
Gymnasien	4	3.077	4	2.862
Sonderpädagogische Bildungs- und Beratungszentren	2	95	2	95
<b>insgesamt</b>	<b>23</b>	<b>7.915</b>	<b>22</b>	<b>7.857</b>

**Übergangsquote aus Grundschulen auf städtische Schulen**



**Ausgaben Schulen** **2018** **2023<sup>1)</sup>**

	in Mio. € pro SchülerIn		in Mio. € pro SchülerIn	
Ergebnishaushalt	20,00	2.492	23,30	2.948
Investitionen	1,12	139	6,95	879
<b>insgesamt</b>	<b>20,73</b>	<b>2.583</b>	<b>30,25</b>	<b>3.827</b>

Nettoressourcenbedarf				
Schulen (pro SchülerIn) in €		1.606		1.804

<sup>1)</sup> vorläufige Daten

**Vorschulische Einrichtungen** **2018/2019** **2023/2024**

	Anzahl SchülerInnen		Anzahl SchülerInnen	
--	---------------------	--	---------------------	--

Sonderschulkindergarten für Sprachbehinderte				
(seit 2020/21 in Kooperation)	0	0	1	10
Grundschulförderklassen	2	40	3	37

**Städtische Schulen 2023/2024**

- 9 Grundschulen mit Schulkindbetreuung und Mittagessen, Nachmittagsbetreuung
- 2 Ganztagesgrundschulen, teilgebunden mit Mittagessen
- 1 Ganztageswerkrealschule, teilgebunden mit Mittagessen
- 1 Realschule, offene Ganztageschule mit Mittagessen (auslaufend)
- 2 Gemeinschaftsschulen, Ganztageschule mit Mittagessen und mit Inklusion
- 1 Gymnasium, offene Ganztageschule mit Mittagessen
- 2 Gymnasien mit offenen, ganztägigen Angeboten und Mittagessen
- 1 Schulverbund (RS, GYM), offene Ganztageschule mit Mittagessen



**Schulen in sonstiger Trägerschaft:**

Säntisschule (Sonderpädagogisches Bildungs- und Beratungszentrum emotionale und soziale Entwicklung); Regenbogen-Schule (Sonderpädagogisches Bildungs- und Beratungszentrum geistige, körperliche und motorische Entwicklung); Internationale Schule Kreuzlingen Konstanz (ISKK) mit Sitz in Kreuzlingen; Wessenberg-Schule (berufl. Schule); Zeppelin-Gewerbeschule (berufl. Schule); Waldorfschule.

<b>Gewerbliche Schule: Zeppelin-Gewerbeschule</b>	2018	2023
(SchülerInnen)		

Technisches Gymnasium	202	159
Fachschule, Kolleg u.a.	264	212
Teilzeitschule	753	700

<b>Kaufmännische Schule: Wessenberg-Schule</b>	2018	2023
(SchülerInnen)		

Wirtschaftsgymnasium	198	171
Kaufmännische Berufsschule	510	353
Berufsfachschule, -kolleg, VABO	268	255

<b>Universität Konstanz</b>	2018/19	2023/24
Studierende	11.268	10.627
darunter nichtdeutsche Studierende	1.461	1.411
Fachbereiche:		
Mathematisch-Naturwiss. Sektion	3.565	3.613
Geisteswissenschaftliche Sektion	3.346	3.302
Sektion Politik - Recht - Wirtschaft	4.357	3.712

<b>Hochschule für Technik, Wirtschaft und Gestaltung (HTWG)</b>	2018/19	2023/24
Studierende	4.893	4.329
darunter nichtdeutsche Studierende (ohne Studienkolleg)	403	349
Fakultäten: Architektur und Gestaltung, Bauingenieurwesen, Elektrotechnik und Informationstechnik, Informatik, Maschinenbau, Wirtschafts-, Kultur- und Rechtswissenschaften		

<b>Pädagogische Hochschule Thurgau (PHTG) in Kreuzlingen/Schweiz</b>	2018	2023
Studierende	689	716
Studiengänge: Vorschulstufe, Kindergarten-Unterstufe; Primarstufe; Sekundarstufe I und II; Master Frühe Kindheit		

<b>Allensbach University (Fernuniversität)</b>	2018	2023
Studierende	374	837

<b>Volkshochschule Landkreis Konstanz e.V.</b>	2018	2023
TeilnehmerInnen insgesamt	34.263	26.671
davon Online-Teilnahme	-	1.815
TeilnehmerInnen in Konstanz (ohne online)	16.378	11.903

<b>Musikschulen (SchülerInnen)</b>	2018	2023
OMK Musikschule der Stadt Konstanz	1.468	1.625
Jazz- und Rockschule	330	292

<b>IHK Fortbildung in Konstanz (TeilnehmerInnen)</b>	2018	2023
Ausbilder-Eignungsprüfung (AEVO)	586	598
Technischer Betriebswirt	39	59
Fachkaufmann/-frau	4	13
Fachwirt	263	156
Meister	142	69
sonstige kaufm. u. gewerbl. Fortbildungsprüfungen	108	215
<b>insgesamt</b>	<b>1.142</b>	<b>1.100</b>

<b>Stadtbibliothek</b>	2018	2023
Medienbestand	82.442	82.350
Ausleihen	519.793	441.072
BesucherInnen	196.200	145.200

<b>Universitätsbibliothek</b>	2018	2023
Medienbestand	2.186.183	2.267.183
davon elektronisch	197.978	284.698
Zeitschriften (lfd. gehalten)	49.639	62.866
davon elektronisch	47.515	61.637
Ausleihen	288.168	125.696
elektronische Downloads	3.688.000	1.809.389
BibliotheksbesucherInnen	1.272.566	890.147

<b>Bibliothek der HTWG</b>	2018	2023
Medienbestand	201.917	298.144
davon elektronisch	123.434	233.403
Zeitschriften/eJournals	28.541	26.652
davon elektronisch	28.359	26.540
Ausleihen	46.858	16.110
Online-Ausleihen/Downloads	1.238.529	1,9 Mio.
BibliotheksbesucherInnen	156.124	165.077

<b>Suso-Bibliothek</b>	2018	2023
Medienbestand	25.000	25.000

<b>Stadtarchiv</b>	2018	2023
Einzelbenutzung	323	238



seit 1225  
SPITALSTIFTUNG  
KONSTANZ

460  
Mitarbeitende

Betreutes Wohnen

1 Tagespflege

4 Stationäre  
1 Ambulante Einrichtungen

2 Ambulant betreute  
Wohngemeinschaften



Jahre

Fürsorge. Vertrauen. Zukunft.

miteinander VIELFALT leben.

Kulturzentrum am Münster (BesucherInnen)	2018	2023
Turm zur Katz	2.976	7.363
Kunstverein	7.116	10.751
Gewölbekeller	9.865	13.755
Kulturamt (Wolkensteinsaal, Foyer, Astoria-Saal)	22.472	11.144

freie Kultureinrichtungen	2018	2023		
	BesucherInnen	Veranstaltungen	BesucherInnen	Veranstaltungen

Kulturzentrum K9 e.V.	13.200	186	15.508	219
Kulturladen e.V.	22.220	83	32.196	110
Inklusive Kultursommer Konstanz				

Museen (BesucherInnen)	2018	2023
Rosgartenmuseum	44.094	51.856
Wessenberg-Galerie	11.355	13.905
Hus-Museum	14.549	10.695
Archäologisches Landesmuseum (ALM)	26.646	44.331
Bodensee-Naturmuseum / SeaLife	k.A.	237.300

#### Stadttheater Konstanz (seit 1607)

Schauspielhaus mit integriertem Kinder- und Jugendtheater

#### Hauptspielstätten:

Stadttheater / Spiegelhalle / Werkstatt - Inselgasse

	2018/19	2022/23
Neuinszenierungen in der Spielzeit	35	22*
Vorstellungen / Veranstaltungen	1.113	1.040
BesucherInnen	103.998	83.906

\* Ab der Spielzeit 2022/23 werden in der Anzahl der Neuinszenierungen keine Clubpräsentationen, Lesungen und sonstiges Rahmenprogramm erfasst.

Festangestellte Mitarbeitende zum 01.01.	2018	2023
Künstlerisches Personal in Stellen	53	52
Technisches Personal in Stellen	37	38
Verwaltungspersonal in Stellen	11	9
Auszubildende	12	11

Haushaltszahlen	2018	2023
Jahresbudget in Mio. €	10,33	10,50
davon Eigenerlöse und Zuschüsse Dritter in Mio. €	1,90	2,16
davon laufender Landeszuschuss in Mio. €	1,87	2,06
davon laufender Kommunalen Zuschuss in Mio. €	6,39	6,86
Anteil der Inneren Verrechnungen am Kommunalen Zuschuss in Mio. €	2,00	2,02

Intendantin: Karin Becker (seit 2020)



KULTUR

Täglich von 9 bis 22 Uhr  
Sauna ab 10 Uhr

Tickets und Gutscheine unter [www.therme-konstanz.de](http://www.therme-konstanz.de)

Das größte  
**Freizeitbad**  
am Bodensee

[www.schwaketenbad.de](http://www.schwaketenbad.de)

**Südwestdeutsche Philharmonie** 2018/19 2022/23

Eigenbetrieb der Stadt Konstanz, gegründet 1932

Konzerte in der Saison	156	138
KonzertbesucherInnen gesamt	66.958	44.024
AbonnentInnen	3.226	2.332

2018 2023

Musikerplanstellen	64	64
Verwaltungsplanstellen	11	11
Jahresbudget in Mio. €	7,02	7,22
davon Anteil Stadt Konstanz in Mio. €	2,95	3,42
davon Anteil Land Baden-Württemberg in Mio. €	2,41	2,74

**Kino** 2023 2018 2023

Plätze BesucherInnen

Cinestar	1.439	332.304	239.370
Zebra - Kommunales Kino	106	15.485	15.082

**Dienste und Einrichtungen der Altenhilfe** 2018 2023

(Anzahl)

Altenpflegeheime	10	11
Anzahl Plätze	659	711
Senioren-Pflege-Wohngemeinschaften	3	5
Anzahl Plätze	26	44
Seniorenzentrum für Kultur und Freizeit	1	1
Pflegedienste	13	12
Tagespflegeeinrichtungen	2	3
Hauswirtschaftlich-soziale Dienste	11	12
(betreute) Seniorenwohnungen	777	777
Betreuungsgruppen	4	2
häusliche Betreuungsdienste	6	9

**Kliniken und Rehabilitationseinrichtungen** 2018 2023

(Betten)

Klinikum Konstanz zusammen mit Vincentius (Orthopädie, Unfall- und Handchirurgie)	380	380
Kliniken Schmieder Rehabilitationsklinik	237	242
Herz-Zentrum Bodensee II, Privatklinik	54	54



Ärzte und Apotheken (Anzahl)	2018	2023
Zugelassene Vertragsärzte (Kassenärzte) und Vertragspsychotherapeuten	256	258
davon: Hausärzte (Allgemein-Ärzte und hausärztlich tätige Internisten)	60	60
Fachärzte und Psychotherapeuten	196	198
Zugelassene Zahnärzte	82	74
Apotheken	22	20

Verkehrsnetz (km)	2018	2023
Straßennetz	239,0	241,0
Radverkehrsinfrastruktur (ohne Tempo-30-Zonen)	104,2	109,5

Kraftfahrzeugbestand	2018	2023
Privat-Pkw je 1.000 Einw. (Wohnbevölkerung)	376	376
Pkw insgesamt (privat + gewerblich)	36.084	36.912
Nutzfahrzeuge	2.559	2.908
Krafträder	4.885	5.253

Parkmöglichkeiten in Konstanz	2018		2023	
	Anzahl	Stellplätze	Anzahl	Stellplätze
Parkhäuser (Parkleitsystem)	7	2.411	7	2.456
Park-and-Ride-Plätze	1	500	1	227

Verkehrsmittelwahl (ModalSplit, Verkehrserhebung)	2007	2018
Umweltverbund (zu Fuß, Fahrrad, Bus)	59%	69%
mot. Individualverkehr (Pkw, motor. Zweiräder)	41%	31%

#### Stadtwerke – Verkehrsbetriebe

Bus	2018	2023
Omnibusbestand	57	57
darunter E-Bus	0	6
Beförderte Personen (in Mio.)	12,6	10,2
Busstrecke (in km)	230,1	230,1

Fähre	2018	2023
Fährschiffe	6	7
Beförderte Personen (in Mio.)	4,2	3,9
Beförderte Pkw und Nutzfahrzeuge (in Mio.)	1,5	1,3
Motor- und Fahrräder (in Mio.)	0,5	0,5

Bodensee-Schiffsbetriebe – BSB	2018	2023
Fahrgäste (in Mio.)	2,4	2,3
Kilometerleistung	331.033	353.689

Katamaran-Reederei Bodensee GmbH	2018	2023
Katamaranbestand	3	3
Fahrgäste (in Mio.)	0,5	0,4

Fahrradmietsystem	2019		2023	
	Anmietungen	Nutzungsstd.	Anmietungen	Nutzungsstd.
konrad	13.824	17.433	18.924	44.719
konrad Lastenrad	5.646	8.329	13.484	21.219

#### Der städtische Haushalt (Ergebnishaushalt)

	2019	2024
Im Ergebnishaushalt sind die laufenden Einnahmen und Ausgaben der Stadt enthalten (ohne Eigenbetriebe).		
Einnahmen in Mio. € (Haushaltsplan)	<b>271,22</b>	<b>344,76</b>
Gewerbesteuer	43,00	58,56
Gemeindeanteil an der Einkommenssteuer	51,20	58,12
Ausgaben in Mio. € (Haushaltsplan)	<b>271,12</b>	<b>355,21</b>
Personalausgaben	61,64	86,30
Umlage an das Land (FAG)	27,74	37,96
Stadt (Kernhaushalt) Schulden je Einwohner (in €)	<b>240,35</b>	<b>856,95</b>

#### Eigenbetriebe Wirtschaftsplan (Erfolg u. Investitionen in Mio. €)

	2024
Entsorgungsbetriebe	
Erträge	30,88
Aufwendungen	30,86
Investitionsvolumen	10,92
Technische Betriebe	
Erträge	15,86
Aufwendungen	15,86
Investitionsvolumen	1,66
Südwestdeutsche Philharmonie (ab 2022 Orchesterkultur und Musikbildung)	
Erträge	5,71
Aufwendungen	10,31
Investitionsvolumen	0,18
Bodenseeforum Konstanz	
Erträge	1,20
Aufwendungen	3,63
Investitionsvolumen	0,20
Schuldenstand Eigenbetriebe je Einwohner (in €)	<b>1.203,93</b>

#### Spitalstiftung Konstanz Wirtschaftsplan (gesamte Erträge in Mio. €)

	2018	2024
Kernstiftung	6,35	7,22
Pflegeeinrichtungen	19,38	25,95

#### Wessenbergsche Vermächtnisstiftung

Wirtschaftsplan (in Mio. €)	2018	2024
Ordentliche Aufwendungen im Ergebnishaushalt	2,96	4,27



## Kreuzlingen

Die Schweizer Nachbarstadt Kreuzlingen ist die zweitgrößte Stadt des Kantons Thurgau und gleichzeitig die größte Schweizer Stadt am Bodensee. Die beiden Grenzstädte Konstanz und Kreuzlingen haben zusammen rund 110.000 EinwohnerInnen.

Stadtfläche (qkm): 11,49

Stadttrat:

**Thomas Niederberger,**  
Stadtpräsident (Präsidium)  
**Markus Brüllmann** (Soziales)  
**Thomas Beringer,**  
Vize-Stadtpräsident (Dienste)  
**Ernst Zülle** (Bau)  
**Daniel Moos** (Gesellschaft)



Wohnbevölkerung	2018	2023
-----------------	------	------

<b>insgesamt</b>	<b>21.990</b>	<b>23.074</b>
Nichtschweizer	12.101	13.032
darunter Deutsche	6.406	7.341

Altersstruktur der Wohnbevölkerung in Kreuzlingen	2018	2023
---	------	------

0 bis 19 Jahre	3.882	4.073
20 bis 39 Jahre	6.232	6.457
40 bis 64 Jahre	7.803	8.089
65 bis 79 Jahre	2.973	3.081
80 Jahre und älter	1.100	1.374
<b>insgesamt</b>	<b>21.990</b>	<b>23.074</b>

Arbeitsmarkt	2018	2023
--------------	------	------

Arbeitsstätten	1.643	1.739
Beschäftigte	11.933	12.249

Wohnungsbau in Kreuzlingen	2018	2022
----------------------------	------	------

Wohnungsbestand	11.716	12.083
Wohnungszugang	161	150


Tourismus in Kreuzlingen	2018	2023
--------------------------	------	------

Ankünfte in Hotels (ohne Kurbetriebe)	31.682	23.859
Logiernächte in Hotels (ohne Kurbetriebe)	54.789	44.430

Web-Konferenz  
aus Stromeyersdorf.  
Datenpakete nach  
Berlin senden.  
Fünf Folgen Serie streamen.

**Für Dich sorgen wir  
für die schnellste  
Verbindung.**



 Wasserturm, Stromeyersdorf  
[www.stadtwerke-konstanz.de/fuerdich](http://www.stadtwerke-konstanz.de/fuerdich)

**FÜR DICH.  
FÜR KONSTANZ.  
FÜR MORGEN.**

... genau mein Ding!



## Stadtbibliothek Konstanz

im Kulturzentrum am Münster  
Wessenbergstr. 43, 78462 Konstanz  
+49 (0)7531-900 2953  
[www.konstanz.de/stadtbibliothek](http://www.konstanz.de/stadtbibliothek)  
[bibliothek@konstanz.de](mailto:bibliothek@konstanz.de)

Öffnungszeiten  
Di.-Fr.: 10:00–18:30 Uhr  
Sa.: 10:00–14:00 Uhr